







ANGLAIS A LA MAISON

ACTIVITES SUR UNE SEMAINE - MATERNELLE

5 à 10 minutes par jour : ONE POTATOE...

	Conseils pour les parents	Consignes pour les enfants	
Jour 1	<p>-Ecouter plusieurs fois la chanson. Votre enfant est juste en compréhension.</p> <p>-Pour pouvoir chanter avec votre enfant : apprendre le chant avec l'aide des paroles</p>	<p>Vidéo 1 https://www.youtube.com/watch?v=efMHLkyb7ho </p>	<p>1- Ecoute cette chanson 2- Ecoute-la une 2 fois. 3- Ecoute-la encore et essaie de chanter avec tes parents.</p>
Jour 2	<p>- Ecouter la chanson du J1.</p> <p>- Introduire le jeu avec les mains (vidéo 2)</p>	<p>Vidéo 1 Vidéo 2 https://www.dailymotion.com/video/xwyghx </p>	<p>1- Chante avec la vidéo et tes parents. 2- Joue avec tes parents comme les enfants.</p>
Jour 3	<p>-Mêmes supports que J2</p> <p>- Nouveauté : la même chanson en plusieurs langues : faire repérer le mot « potatoe » dans d'autres langues, la façon de compter.</p>	<p>Vidéo 1 et 2 Vidéo 3 : en italien : https://www.youtube.com/watch?v=oEcgxHOukFl </p>	<p>1- Refaire le jeu avec tes parents. NOUVEAUTE : 2- visionner la vidéo 3 : reconnais-tu la chanson ? c'est en italien</p>
Jour 4	<p>- visionner la vidéo 4</p> <p>- Faire les gestes avec votre enfant. Il est important de chanter avec lui.</p> <p>- Faire observer que la même chanson est chantée mais dans d'autres langues.</p> <p>- Si vous connaissez une autre langue que celle proposée, apprenez la chanson à votre enfant : pour un moment de partage en famille !</p>	<p>Vidéo 4 : en espagnol https://www.youtube.com/watch?v=CH9_xJnwWDg  Vidéo 5 : en portugais https://www.youtube.com/watch?v=xDEtdGMhMyY  vidéo 6 : en allemand https://www.youtube.com/watch?v=-juindd7tZw </p>	<p>1- Regarde les vidéos 2- Repère les façons de dire « pomme de terre » et de compter. 3- Si tu connais une autre langue, tu peux chanter la chanson aussi ! demande à tes parents de te l'apprendre.</p>