

ENCADERNACIÓN PARA MANAZAS

MATERIAIS NECESARIOS PARA A
REPARACIÓN DE LIBROS

ANTES QUE NADA...

UN POUCO DE VOCABULARIO

LOMBO




GARDAS


CUBERTAS



FITA
MARCAPÁXINAS



CABEZADA



VINCOS



MATERIAL DE MANUALIDADES

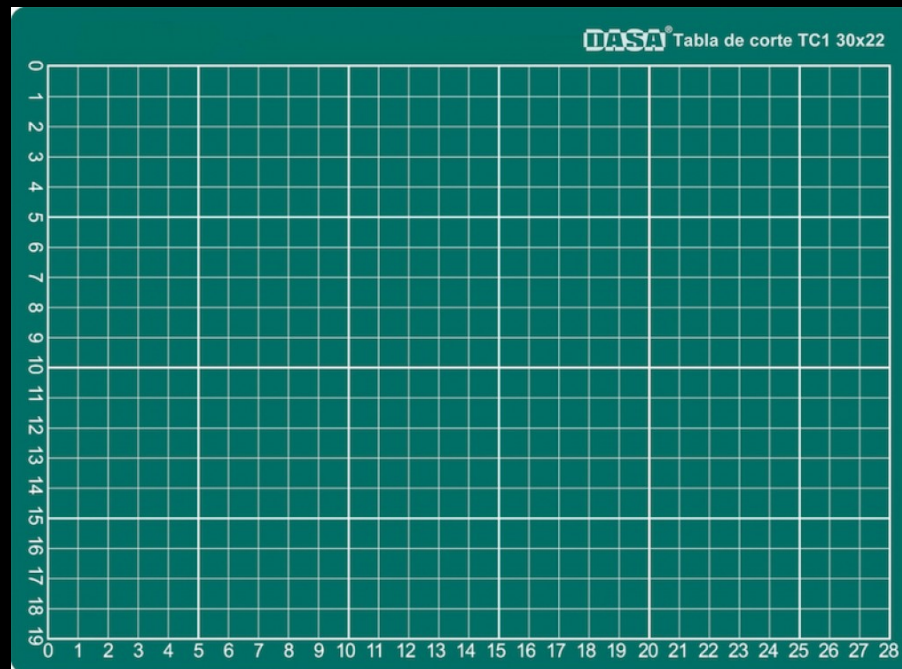
PARA CORTAR

Tesoiras, coitelas e ata una guillotina, todo ben afiado.



SUPERFICIE PARA CORTAR

Valería calquera cartón ou taboleiro, pero venden nas papelerías unhas “**bases de corte**” cuadriculadas que son moi agradecidas. Algo máis que A3 é o tamaño perfecto..



PARA COSER



- **Fío** de algodón resistente, mellor se é encerado. Branco ou de cores, iso xa vai na creatividade do artista.
- **Agullas** de diferentes grosores. Hainas específicas de encadernación pero serven tamén as de costureira.

MEDIR, MARCAR, SERRAR, RASPAR, DOBRAR



- Lapis.
- Regra e escuadra mellor metálicas.
- Serra para manualidades.
 - Subela.
 - Pregadeira.

PEGAR



- **Cola branca.** Haina específica para encadernar, pero dan moi bo resultado tamén as de carpinteiro e manualidades.
 - **Brocha.** Spray adhesivo para montaxe, mellor reposicionable.

VARIOS

- **Agullas de tecer ou paus de brocheta,** para marcar os vincos.
- **Gomas elásticas.**
- Un pouco de papel kraft, lápiz, folios vellos, trapo, botes con auga...



MATERIAL ESPECÍFICO
PARA ENCADERNAR

PRENSA

Temos esta preciosidade en AMILLO S.L por uns 140 €,
DE 38 X 14 centímetros útiles.






Pero sempre podemos ter un manitas cerca que nos faga unha máis económica. Convén que teña máis de 42 cm entre paus se queremos traballar con formatos A3.



TARLATANA

Tea específica para montar os lombos dos libros cosidos. Podería substituírse por un tecido de algodón lixeiro, tipo venda.

PAPEIS PARA AS GARDAS



Hai papeis tinguidos a man pensados para a encadernación tradicional, pero podemos usar cartolinas de cores, láminas recicladas, papeis texturados de debuxo...

Subcategorías



GUAFLEX



TELFLEX



VANOL



TELAS



GELTEX



SURFLEX (PAPEL
CORCHO)



PIEL


PAPEIS PARA AS CUBERTAS

Específicos ou reciclados.
Valen papeis de
empapelar, teas, bolsas
comerciais ou calquera
outro material resistente. A
imaxinación ao poder!

CARTÓN PARA TAPAS


Necesitamos cartón contracolado
groso para as tapas ríxidas e
fino para os libros de peto. En
Ourense pódese mercar en
tendas de maletas, como a da
rúa Progreso. Podemos tamén
aproveitar tapas de libros
vellos.






CABEZADAS

Para rematar os lombos de libros cosidos.



FITA MARCAPÁXINAS


Para marcar o punto de lectura. Valerían cintas de mercería que non desfíen.



PAPEL DE RESTAURACIÓN

Para reparar follos rotos e restaurar páxinas incompletas.
Un rolo de Filmoplast e uns pregos de papel xaponés (haino de pegar ou de pasar o ferro) serán suficientes.

PAPEL
ENCUADERNACIÓN > RESTAURACION



Papel de restauración

- . Remay
- . Tissue adhesivo
- . Filmoplast en dos grosos
- . Papel japonés de restauración

E OS LIBROS PARA REPARAR,
CLARO!

No IES de Celanova CEF
REPARAMOS OS LIBROS

a partir da aprendizaxe adquirida cun grupo de traballo formado polo seu equipo de biblioteca e adestrado por Marosa Vázquez Bahamonde.

PROVEDORES E MANITAS:

LIBRERÍA CONDE <https://www.facebook.com/Librer%C3%ADa-Conde-239876346369069/>

MIGUEL PÉREZ

FERRETERÍA DONIZ

AMILLO <http://www.amillo.es/>

