



J'AI DESCENDU DANS MON JARDIN ...

un jour, un défi

Laurence Dubourdieu CPD maternelle 40

PROPOSITION D'ACTIVITES AUTOUR DES 5 SENS



1- La chasse aux bruits

2- Un jeu de patience

3- Tataki zomé

4- De l'art dans mon jardin

5- Jeu de kim toucher



La chasse aux bruits

Niveau 1: trouver des bruits

Niveau 2: trouver le plus de bruits différents et les nommer

Niveau 3: trouver le plus de bruits différents, les nommer et indiquer la direction

- ❖ Je m'installe confortablement.
- ❖ Je ferme les yeux.
- ❖ J'écoute les bruits.
- ❖ Je nomme ce que j'entends.
- ❖ Je donne la direction du son.




Bravo, maintenant clique sur l'image pour écouter l'histoire du Petit Chasseur de bruits

A plusieurs c'est
encore mieux !!

JEN'AI PAS DE JARDIN, PAS
DE PANIQUE

Je demande à un adulte
d'ouvrir une fenêtre.

Je m'installe sur une chaise
et j'écoute les bruits.





Un jeu de patience

Niveau 1: je sème et j'arrose

Niveau 2: je sème, j'arrose et je dis ce que j'observe chaque jour

Niveau 3: je sème, j'arrose et je dessine ce que je vois chaque jour

- ❖ Je prépare un petit pot contenant de la terre.
- ❖ Je dépose une ou des graines sur la terre.
- ❖ Je couvre de terre.
- ❖ J'arrose.
- ❖ Je regarde tous les jours ce qui se passe (Je peux prendre des photos).



Bravo, tu as été patient, clique maintenant sur l'image pour regarder la graine pousser

Ce défi va te demander de la patience !!

JEN'AI PAS DE JARDIN, PAS DE PANIQUE:

Je dépose la graine dans un sachet de thé humide dans une coupelle.

Je dépose la graine sur un coton humide dans une coupelle.





Tataki zomé*

Niveau 1: je réalise une empreinte
Niveau 2: je réalise des empreintes
Niveau 3: je compose un tableau avec une intention


Attention
les doigts !

- ❖ Je ramasse des feuilles, des fleurs fraîches.
- ❖ Je glisse les feuilles et les fleurs entre deux papiers absorbants ou deux tissus en coton.
- ❖ Je frappe doucement à l'aide d'un maillet en caoutchouc (un petit marteau ou un caillou plat).
- ❖ J'enlève la feuille de papier (tissu) et j'enlève les débris.



Bravo, tu as été patient, clique maintenant sur l'image pour regarder une vidéo de S.de Borman au jardin botanique de Meise.

*TECHNIQUE JAPONAISE
D'IMPRESSION DIRECTE DE
FLEURS OU FEUILLES SUR UN
TISSU (OU PAPIER) EN
FRAPPANT DOUCEMENT.





De l'art dans mon jardin

Niveau 1: je prends les objets du panier (l'adulte a cueilli du matériel dans le jardin (feuilles, cailloux, bâtons, fleurs ..)

Niveau 2: je cherche des objets dans le jardin et je réalise une composition

Niveau 3: je cherche des objets dans le jardin et je réalise une composition, je donne un titre à mon œuvre

❖ Je compose un tableau avec les objets du jardin

Prends des photos de ton œuvre



Bravo, tu as été créatif, clique sur l'image pour découvrir des œuvres de jardins

JEN'AI PAS DE JARDIN, PAS DE PANIQUE:

Je peux réaliser une œuvre avec objets de la maison (des fruits, des légumes, des graines ...)





Jeu de kim toucher

Niveau 1: je reconnais 5 objets

Niveau 2: je reconnais tous les objets et je les nomme

Niveau 3: je reconnais tous les objets et je les nomme et je les dessine

- ❖ Ramasse dans le jardin, 10 objets différents (caillou, feuille sèche, feuille verte, fleur, écorce, herbe, bout de bois ...)
- ❖ Demande à un adulte de mettre un objet dans ta main.
- ❖ Ferme les yeux et devine ce que c'est
- ❖ Tu peux aussi faire deviner à l'adulte




Bravo, tu as réussi ton défi, clique maintenant sur l'image pour écouter la chanson d'Aglaé et Sidonie

Tu peux glisser les objets dans des gants ou des chaussettes !

JEN'AI PAS DE JARDIN, PAS DE PANIQUE:

Je n'ai pas de jardin, pas de panique : utiliser des fruits et des légumes



CONTACTS

Pôle maternelle des Landes:

IEN mission maternelle:

Stephane.Zieba1@ac-bordeaux.fr

Conseillères pédagogiques:

Laurence.Dubourdieu@ac-bordeaux.fr

Nathalie.Mounet@ac-bordeaux.fr