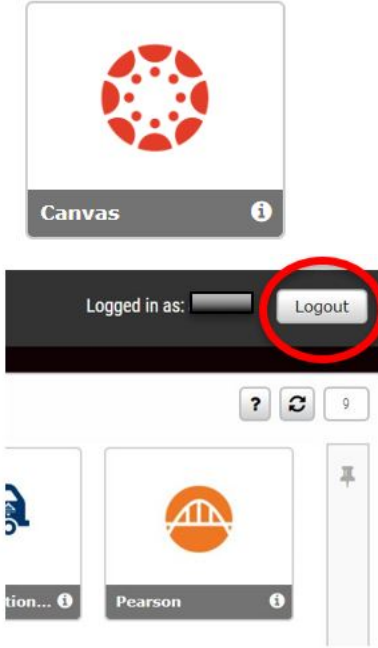


التسجيل الى الوحة الدراسية
١ اذهب الى الرابط التالي
my.msdt.k12.in.us

٢ ادخل معلومات التسجيل للطالب وكلمة المرور
دائماً تسجيل دخول الطالب الحرف الاول + اربعة حروف من الاسم الاخير للطالب + (٠٠٠) هذه ثلاثة اصفار وليس
حروف (أو في الانكليزي)
على سبيل المثال

Example: Liz Marcello
Login: Imarc000




٣ عندما يتم التسجيل اضغط على رمز الوحة الدراسية
هنا يضع المعلمون الواجبات والتعليمات

ملاحظة: تسجيل الدخول الى الاسكاي وورد والى اللوحة الدراسية ليت في نفس الطريقة
يرجى التأكد ان كانوا الطلاب يستخدمون نفس الجهاز ويتناوبون يجب ان يسجل
خروج الاول و يسجل دخول الثاني

هذا الجزء يملأ من قبل المعلمين
اسم مستخدم تسجيل الدخول _____
كلمة مرور المستخدم _____

Logging Into Canvas

1. Go to my.msdtw.k12.in.us



2. Enter your student login and password.

Usually, your student login is your first initial + four letters of your last name + 000
The login includes three zeros, not the letter O.

Example: Liz Marcello

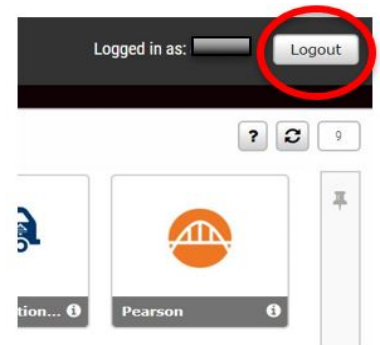
Login: lmarc000

3. Once logged in, click on the Canvas symbol.
This is where teachers put homework and classwork instructions.



Notes

- Skyward logins and Canvas logins are not the same.
- *Make sure if your students take turns using Canvas on the same device that the first student logs out and the second student logs in under his or her own Canvas account. The logout button is in the top right corner of the home page.



(For Teachers to fill for Students/Parents)

Canvas Username: _____

Canvas Password: _____