


Logging Into Canvas (Burmese)

Canvasထဲဝင်ရောက်ရန်




၁. ဒီ website my.msdt.k12.in.us ကိုသြားပါ။

၂. သင့်ရဲ့ ဝင်ရောက်သွားသောမိနစ်မှာ login နဲ့ password ကိုရိုက်ညွှန်ပါ။

- I. မိနစ်သောအားဖြင့် ဝင်ရောက်သွားသောမိနစ်မှာ login သည့်အခါ ပထမဆုံးကနဦး (သင့်၏ပထမဦးဆုံးနာမညွှန်းလုံး) + သင့်၏ ဝန်ထုတ်ကုန်အမှတ် (၄)လုံး အကုန် + 000 သည် (၃)လုံး
- II. အဆိုပါ login ရန်အကုန်အစုံ (O)မဟုတ် သည် (၃)လုံး (000) ထဲပါ။

ဥပမာ | Liz Marcello
Login: lmarc000

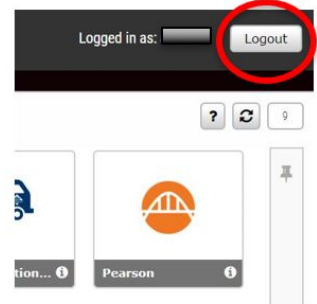


၃. ဝင်ရောက်ရန်, Canvas သေကတံကို ခွဲပါ။

- I. ဒီနေရာကြောင့် ဆရာ/မ နှင့် ကားခံကား ခံပေးသော အိမ်နံရံ ဝင်ရောက်သော မိနစ်မှာ ဝင်ရောက်နိုင်မည်။

မှတ်ချက်များ

- Skyward logins နဲ့ Canvas logins ကမတူဘူး။
- သင့်၏ ဝင်ရောက်သွားသောမိနစ်မှာ Canvas ကို အသုံးပြုပါ။ ပထမဆုံး ဝင်ရောက်သွားသောမိနစ်မှာ သင့်၏ ဝင်ရောက်သွားသောမိနစ်မှာ (ဖုန်း, တက္ကလက, ကြည့်တာ) နဲ့ ဒုတိယဆုံးဆုံး သို့ / သူမ၏ ကိုယ့်အသုံးပြုသူအမည် (Username Account) သို့ ဝင်ရောက်သောမိနစ်မှာ အလှည့်ပါ။




(ဝင်ရောက်သွားသောမိနစ် / မိဘမိဘအကြံဆရာ/မ မိနစ် ဖြစ်နိုင်ပါသည်။)

ကုန်အသုံးပြုသူ
Canvas Username _____

ပထမဦးဆုံးကနဦး
Canvas password _____

Logging Into Canvas

1. Go to my.msdt.k12.in.us



2. Enter your student login and password.

Usually, your student login is your first initial + four letters of your last name + 000
The login includes three zeros, not the letter O.

Example: Liz Marcello

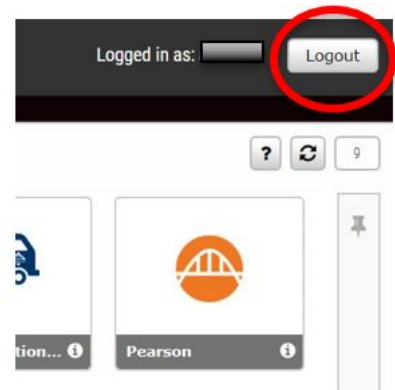
Login: lmarc000

3. Once logged in, click on the Canvas symbol.
This is where teachers put homework and classwork instructions.



Notes

- Skyward logins and Canvas logins are not the same.
- *Make sure if your students take turns using Canvas on the same device that the first student logs out and the second student logs in under his or her own Canvas account.
The logout button is in the top right corner of the home page.



(For Teachers to fill for Students/Parents)

Canvas Username: _____

Canvas Password: _____