




	ใบสั่งงาน (Job Sheet)	
	ชื่อวิชา การพัฒนาเว็บเพจด้วยภาษา HTML	ใบสั่งงาน 7.1 แผ่นที่ 1
	ชื่องาน การสร้างตารางในภาษา HTML	
<p>คำสั่ง: ให้นักเรียนทำแบบฝึกปฏิบัติดังต่อไปนี้ (สัปดาห์ที่ 8)</p> <p>ให้นักเรียนทดลองใช้คำสั่งในการสร้างตารางในภาษา HTML ตามตัวอย่างต่อไปนี้ และบันทึกข้อมูลไว้ในโฟลเดอร์ Example ตั้งชื่อไฟล์ว่า test_table01.html</p> <p>ตัวอย่างที่ 7.1 แท็กคำสั่งการสร้างตาราง <table>....</table> ตั้งชื่อไฟล์ว่า test_table01.html</p> <pre><!DOCTYPE HTML> <html> <head> <title>การสร้างตาราง</title> </head> <body> <table> <tr><td>ข้อมูล1</td><td>ข้อมูล2</td></tr> <tr><td>ข้อมูล3</td><td>ข้อมูล4</td></tr> </table> </body> </html></pre> <p>ลำดับขั้นการปฏิบัติงาน</p> <ol style="list-style-type: none"> 1. ศึกษาทำความเข้าใจเกี่ยวกับการใช้แท็กคำสั่งการสร้างตารางในภาษา HTML 2. ทดลองพิมพ์แท็กคำสั่งตามตัวอย่างที่ 7.1 การสร้างตารางในภาษา HTML 3. บันทึกเอกสาร HTML ไว้ในโฟลเดอร์ Example ตั้งชื่อไฟล์ว่า test_table01.html 4. เรียกดูผลการบันทึกเว็บเพจ ผ่านเว็บเบราว์เซอร์ และสังเกตการแสดงผลในหน้าเว็บเพจของแต่ละไฟล์ <p>เครื่องมือ / อุปกรณ์</p> <ol style="list-style-type: none"> 1. เครื่องคอมพิวเตอร์ของนักเรียน 2. โปรแกรม Notepad ในการป้อนแท็กคำสั่งภาษา HTML 3. โปรแกรมเว็บเบราว์เซอร์ในการแสดงผลหน้าเว็บเพจ เช่น Google Chrome <p>เวลาในการปฏิบัติงาน : 5 นาที</p> <p>เกณฑ์การประเมิน : แบบประเมินผลใบสั่งงานที่ 7.1</p>		


	ใบสั่งงาน (Job Sheet)	
	ชื่อวิชา การพัฒนาเว็บเพจด้วยภาษา HTML	ใบสั่งงาน 7.1 แผ่นที่ 2
ชื่องาน การสร้างตารางในภาษา HTML		
<p>คำสั่ง: ให้นักเรียนทำแบบฝึกปฏิบัติดังต่อไปนี้ (สัปดาห์ที่ 8)</p> <p>ให้นักเรียนทดลองใช้คำสั่งในการสร้างตารางในภาษา HTML ตามตัวอย่างต่อไปนี้ และบันทึกข้อมูลไว้ใน โพลเดอร์ Example ตั้งชื่อไฟล์ว่า test_table02.html</p> <p>ตัวอย่างที่ 7.2 การตีเส้นตารางและการใส่หัวเรื่อง <th> ตั้งชื่อไฟล์ว่า test_table02.html</p> <pre><!DOCTYPE HTML> <html> <head> <title>การสร้างตาราง</title> </head> <body> <table border="1"> <tr><th>หัวข้อ1</th><th>หัวข้อ2</th></tr> <tr><td>ข้อมูล1</td><td>ข้อมูล2</td></tr> <tr><td>ข้อมูล3</td><td>ข้อมูล4</td></tr> </table> </body> </html></pre> <p>ลำดับขั้นตอนการปฏิบัติงาน</p> <ol style="list-style-type: none"> 1. ศึกษาทำความเข้าใจเกี่ยวกับการใช้แท็กคำสั่งการตีเส้นตารางและการใส่หัวเรื่อง <th> 2. ทดลองพิมพ์แท็กคำสั่งตามตัวอย่างที่ 7.2 การตีเส้นตารางและการใส่หัวเรื่อง <th> 3. บันทึกเอกสาร HTML ไว้ในโพลเดอร์ Example ตั้งชื่อไฟล์ว่า test_table02.html 4. เรียกดูผลการบันทึกเว็บเพจ ผ่านเว็บเบราว์เซอร์ และสังเกตการแสดงผลในหน้าเว็บเพจของแต่ละไฟล์ <p>เครื่องมือ / อุปกรณ์</p> <ol style="list-style-type: none"> 1. เครื่องคอมพิวเตอร์ของนักเรียน 2. โปรแกรม Notepad ในการป้อนแท็กคำสั่งภาษา HTML 3. โปรแกรมเว็บเบราว์เซอร์ในการแสดงผลหน้าเว็บเพจ เช่น Google Chrome <p>เวลาในการปฏิบัติงาน : 5 นาที</p> <p>เกณฑ์การประเมิน : แบบประเมินผลใบสั่งงานที่ 7.1</p>		


	ใบสั่งงาน (Job Sheet)	
	ชื่อวิชา การพัฒนาเว็บเพจด้วยภาษา HTML	ใบสั่งงาน 7.2 แผ่นที่ 1
	ชื่องาน การสร้างตารางในภาษา HTML	
<p>คำสั่ง: ให้นักเรียนทำแบบฝึกปฏิบัติดังต่อไปนี้ (สัปดาห์ที่ 8)</p> <p>ให้นักเรียนทดลองใช้คำสั่งในการใส่ข้อความกำกับตาราง ตามตัวอย่างต่อไปนี้ และบันทึกข้อมูลไว้ในโฟลเดอร์ Example ตั้งชื่อไฟล์ว่า test_table03.html</p> <p>ตัวอย่างที่ 7.3 การกำหนดข้อความกำกับให้กับตาราง ตั้งชื่อไฟล์ว่า test_table03.html</p> <pre><!DOCTYPE HTML> <html> <head> <title>การสร้างตาราง</title> </head> <body> <table border="1"> <caption align="top">ตารางแสดงการกำหนดข้อความกำกับตาราง</caption> <tr><th>หัวข้อ1</th><td>ข้อมูล1</td><td>ข้อมูล2</td></tr> <tr><th>หัวข้อ2</th><td>ข้อมูล3</td><td>ข้อมูล4</td></tr> </table> </body> </html></pre> <p>ลำดับขั้นการปฏิบัติงาน</p> <ol style="list-style-type: none"> 1. ศึกษาทำความเข้าใจเกี่ยวกับการใช้แท็กคำสั่งการกำหนดข้อความกำกับให้กับตาราง 2. ทดลองพิมพ์แท็กคำสั่งตามตัวอย่างที่ 7.3 การกำหนดข้อความกำกับให้กับตาราง 3. บันทึกเอกสาร HTML ไว้ในโฟลเดอร์ Example ตั้งชื่อไฟล์ว่า test_table03.html 4. เรียกดูผลการบันทึกเว็บเพจ ผ่านเว็บเบราว์เซอร์ และสังเกตการแสดงผลในหน้าเว็บเพจของแต่ละไฟล์ <p>เครื่องมือ / อุปกรณ์</p> <ol style="list-style-type: none"> 1. เครื่องคอมพิวเตอร์ของนักเรียน 2. โปรแกรม Notepad ในการป้อนแท็กคำสั่งภาษา HTML 3. โปรแกรมเว็บเบราว์เซอร์ในการแสดงผลหน้าเว็บเพจ เช่น Google Chrome <p>เวลาในการปฏิบัติงาน : 10 นาที</p> <p>เกณฑ์การประเมิน : แบบประเมินผลใบสั่งงานที่ 7.2</p>		


	ใบสั่งงาน (Job Sheet)	
	ชื่อวิชา การพัฒนาเว็บเพจด้วยภาษา HTML	ใบสั่งงาน 7.2 แผ่นที่ 2
ชื่องาน การสร้างตารางในภาษา HTML		
<p>คำสั่ง: ให้นักเรียนทำแบบฝึกปฏิบัติดังต่อไปนี้ (สัปดาห์ที่ 8)</p> <p>ให้นักเรียนทดลองใช้คำสั่งการกำหนดตำแหน่งตารางในหน้าเว็บเพจ ตามตัวอย่างต่อไปนี้ และบันทึกข้อมูลไว้ในโฟลเดอร์ Example ตั้งชื่อไฟล์ว่า test_table04.html</p> <p>ตัวอย่างที่ 7.4 การกำหนดตำแหน่งตารางในหน้าเว็บเพจ ตั้งชื่อไฟล์ว่า test_table04.html</p> <pre> <!DOCTYPE HTML> <html> <head> <title>การสร้างตาราง</title> </head> <body> <table border="1" align="center"> <caption align="top">ตารางแสดงรายชื่อครูแผนกวิชาเทคโนโลยีสารสนเทศ</caption>
 <caption align="top">วิทยาลัยเทคนิคสุราษฎร์ธานี</caption>
 <tr><th>ลำดับ</th><th>ชื่อ - สกุล</th><th>ตำแหน่ง</th></tr> <tr><td>1</td><td>นายพนม บุญญไพโร</td><td>ครู คศ.3</td></tr> <tr><td>2</td><td>นางชนิษฐา สุมน</td><td>ครู คศ.2</td></tr> <tr><td>3</td><td>นางดวงฤดี แสนเรือง</td><td>ครู คศ.2</td></tr> <tr><td>4</td><td>นางสาววิยะดา คงแก้ว</td><td>ครู คศ.1</td></tr> </table> </body> </html> </pre>		


	ใบสั่งงาน (Job Sheet)	
	ชื่อวิชา การพัฒนาเว็บเพจด้วยภาษา HTML	ใบสั่งงาน 7.2 แผ่นที่ 3
	ชื่องาน การสร้างตารางในภาษา HTML	
<p>ลำดับขั้นการปฏิบัติงาน</p> <ol style="list-style-type: none"> 1. ศึกษาทำความเข้าใจเกี่ยวกับการใช้แท็กคำสั่งการกำหนดข้อความกำกับให้กับตาราง 2. ทดลองพิมพ์แท็กคำสั่งตามตัวอย่างที่ 7.4 การกำหนดตำแหน่งตารางในหน้าเว็บเพจ 3. บันทึกเอกสาร HTML ไว้ในโฟลเดอร์ Example ตั้งชื่อไฟล์ว่า test_table04.html 4. เรียกดูผลการบันทึกเว็บเพจ ผ่านเว็บเบราว์เซอร์ และสังเกตการแสดงผลในหน้าเว็บเพจของแต่ละไฟล์ <p>เครื่องมือ / อุปกรณ์</p> <ol style="list-style-type: none"> 1. เครื่องคอมพิวเตอร์ของนักเรียน 2. โปรแกรม Notepad ในการป้อนแท็กคำสั่งภาษา HTML 3. โปรแกรมเว็บเบราว์เซอร์ในการแสดงผลหน้าเว็บเพจ เช่น Google Chrome <p>เวลาในการปฏิบัติงาน : 10 นาที</p> <p>เกณฑ์การประเมิน : แบบประเมินผลใบสั่งงานที่ 7.2</p>		


	ใบสั่งงาน (Job Sheet)	
	ชื่อวิชา การพัฒนาเว็บเพจด้วยภาษา HTML	ใบสั่งงาน 7.3 แผ่นที่ 1
	ชื่องาน การสร้างตารางในภาษา HTML	
<p>คำสั่ง: ให้นักเรียนทำแบบฝึกปฏิบัติดังต่อไปนี้ (สัปดาห์ที่ 8)</p> <p>ให้นักเรียนทดลองใช้คำสั่งการกำหนดขนาดของตารางและการปรับค่าการแสดงผลข้อมูลในตาราง ตามตัวอย่างต่อไปนี้ และบันทึกข้อมูลไว้ในไฟล์เดอร์ Example ตั้งชื่อไฟล์ว่า test_table05.html</p> <p>ตัวอย่างที่ 7.5 การกำหนดขนาดของตารางและการปรับค่าการแสดงผลข้อมูลในตาราง ตั้งชื่อไฟล์ว่า test_table05.html</p> <pre> <!DOCTYPE HTML> <html> <head> <title>การสร้างตาราง</title> </head> <body> <table border="1" align="center" width="600" cellpadding="10" cellspacing="2" valign="middle"> <caption align="top">ตารางแสดงรายชื่อครูแผนกวิชาเทคโนโลยีสารสนเทศ </caption>
 <caption align="top">วิทยาลัยเทคนิคสุราษฎร์ธานี</caption>
 <tr><th>ลำดับ</th><th>ชื่อ - สกุล</th><th>ตำแหน่ง</th></tr> <tr><td align="right">001</td><td>นายพนม บุญญไพโร</td> <td align="center">ครู คศ.3</td></tr> <tr><td align="right">002</td><td>นางชนิษฐา สุ่มน</td> <td align="center">ครู คศ.2</td></tr> <tr><td align="right">003</td><td>นางดวงฤดี เสนเรือง</td> <td align="center">ครู คศ.2</td></tr> <tr><td align="right">004</td><td>นางสาววิยะดา คงแก้ว</td> <td align="center">ครู คศ.1</td></tr> </table> </body> </html> </pre>		


	ใบสั่งงาน (Job Sheet)	
	ชื่อวิชา การพัฒนาเว็บเพจด้วยภาษา HTML	ใบสั่งงาน 7.3 แผ่นที่ 2
	ชื่องาน การสร้างตารางในภาษา HTML	
<p>ลำดับขั้นการปฏิบัติงาน</p> <ol style="list-style-type: none"> 1. ศึกษาทำความเข้าใจเกี่ยวกับการใช้แท็กคำสั่งการกำหนดขนาดของตารางและการปรับค่าการแสดงผลข้อมูลในตาราง 2. ทดลองพิมพ์แท็กคำสั่งตามตัวอย่างที่ 7.5 การกำหนดขนาดของตารางและการปรับค่าการแสดงผลข้อมูลในตาราง 3. บันทึกเอกสาร HTML ไว้ในโฟลเดอร์ Example ตั้งชื่อไฟล์ว่า test_table05.html 4. เรียกดูผลการบันทึกเว็บเพจ ผ่านเว็บเบราว์เซอร์ และสังเกตการแสดงผลในหน้าเว็บเพจของแต่ละไฟล์ <p>เครื่องมือ / อุปกรณ์</p> <ol style="list-style-type: none"> 1. เครื่องคอมพิวเตอร์ของนักเรียน 2. โปรแกรม Notepad ในการป้อนแท็กคำสั่งภาษา HTML 3. โปรแกรมเว็บเบราว์เซอร์ในการแสดงผลหน้าเว็บเพจ เช่น Google Chrome <p>เวลาในการปฏิบัติงาน : 15 นาที</p> <p>เกณฑ์การประเมิน : แบบประเมินผลใบสั่งงานที่ 7.3</p>		


	ใบสั่งงาน (Job Sheet)																																																																																																			
	ชื่อวิชา การพัฒนาเว็บเพจด้วยภาษา HTML			ใบสั่งงาน 7.4 แผ่นที่ 1																																																																																																
	ชื่องาน การสร้างตารางในภาษา HTML																																																																																																			
<p>คำสั่ง: ให้นักเรียนทำแบบฝึกปฏิบัติดังต่อไปนี้ (สัปดาห์ที่ 9)</p> <p>ให้นักเรียนทดลองใช้คำสั่งการสร้างตารางในภาษา HTML ตามตัวอย่างที่ผ่านมา และบันทึกข้อมูลไว้ในไฟล์เดอร์ Example ตั้งชื่อไฟล์ว่า test_table06.html</p> <p>ตัวอย่างที่ 7.6 สร้างตารางใบรายชื่อของนักเรียนระดับ ปวช.1 ทส. วิทยาลัยเทคนิคสุราษฎร์ธานี ตั้งชื่อไฟล์ว่า test_table06.html ดังภาพต่อไปนี้</p> <p style="text-align: center;">ตารางใบรายชื่อของนักเรียนระดับ ปวช.1 ทส. วิทยาลัยเทคนิคสุราษฎร์ธานี</p> <table border="1" style="width: 100%; border-collapse: collapse;"> <thead> <tr> <th>ลำดับ</th> <th>รหัสประจำตัว</th> <th>ชื่อ - สกุล</th> <th colspan="3">หมายเหตุ</th> </tr> </thead> <tbody> <tr><td>1</td><td>5929010027</td><td>ณัฐชนน จันทรประดิษฐ์</td><td></td><td></td><td></td></tr> <tr><td>2</td><td>5929010028</td><td>ดิศรณ์ สวัสดิ์</td><td></td><td></td><td></td></tr> <tr><td>3</td><td>5929010029</td><td>ตระกูล ชัยรักษา</td><td></td><td></td><td></td></tr> <tr><td>4</td><td>5929010030</td><td>ธนภูมิ ยั้งชู</td><td></td><td></td><td></td></tr> <tr><td>5</td><td>5929010031</td><td>นิติธร อินทฤกษ์</td><td></td><td></td><td></td></tr> <tr><td>6</td><td>5929010032</td><td>นิตากร อาจิวชัย</td><td></td><td></td><td></td></tr> <tr><td>7</td><td>5929010033</td><td>บุญยวีร์ รัตนฐากูร</td><td></td><td></td><td></td></tr> <tr><td>8</td><td>5929010034</td><td>พัชริยะ รวยจินดา</td><td></td><td></td><td></td></tr> <tr><td>9</td><td>5929010035</td><td>พิชญ์สินี ช่วยลม</td><td></td><td></td><td></td></tr> <tr><td>10</td><td>5929010036</td><td>ภัทราภรณ์ นุ่นสังข์</td><td></td><td></td><td></td></tr> <tr><td>11</td><td>5929010037</td><td>ภาณุมาศ อารนอลด์</td><td></td><td></td><td></td></tr> <tr><td>12</td><td>5929010038</td><td>วรพล ภูเจริญ</td><td></td><td></td><td></td></tr> <tr><td>13</td><td>5929010039</td><td>ศุภณัฐ โครซ่า</td><td></td><td></td><td></td></tr> <tr><td>14</td><td>5929010040</td><td>อังก์วรา โมราศิลป์</td><td></td><td></td><td></td></tr> <tr><td>15</td><td>5929010041</td><td>อารยา เจริญเวช</td><td></td><td></td><td></td></tr> </tbody> </table>					ลำดับ	รหัสประจำตัว	ชื่อ - สกุล	หมายเหตุ			1	5929010027	ณัฐชนน จันทรประดิษฐ์				2	5929010028	ดิศรณ์ สวัสดิ์				3	5929010029	ตระกูล ชัยรักษา				4	5929010030	ธนภูมิ ยั้งชู				5	5929010031	นิติธร อินทฤกษ์				6	5929010032	นิตากร อาจิวชัย				7	5929010033	บุญยวีร์ รัตนฐากูร				8	5929010034	พัชริยะ รวยจินดา				9	5929010035	พิชญ์สินี ช่วยลม				10	5929010036	ภัทราภรณ์ นุ่นสังข์				11	5929010037	ภาณุมาศ อารนอลด์				12	5929010038	วรพล ภูเจริญ				13	5929010039	ศุภณัฐ โครซ่า				14	5929010040	อังก์วรา โมราศิลป์				15	5929010041	อารยา เจริญเวช			
ลำดับ	รหัสประจำตัว	ชื่อ - สกุล	หมายเหตุ																																																																																																	
1	5929010027	ณัฐชนน จันทรประดิษฐ์																																																																																																		
2	5929010028	ดิศรณ์ สวัสดิ์																																																																																																		
3	5929010029	ตระกูล ชัยรักษา																																																																																																		
4	5929010030	ธนภูมิ ยั้งชู																																																																																																		
5	5929010031	นิติธร อินทฤกษ์																																																																																																		
6	5929010032	นิตากร อาจิวชัย																																																																																																		
7	5929010033	บุญยวีร์ รัตนฐากูร																																																																																																		
8	5929010034	พัชริยะ รวยจินดา																																																																																																		
9	5929010035	พิชญ์สินี ช่วยลม																																																																																																		
10	5929010036	ภัทราภรณ์ นุ่นสังข์																																																																																																		
11	5929010037	ภาณุมาศ อารนอลด์																																																																																																		
12	5929010038	วรพล ภูเจริญ																																																																																																		
13	5929010039	ศุภณัฐ โครซ่า																																																																																																		
14	5929010040	อังก์วรา โมราศิลป์																																																																																																		
15	5929010041	อารยา เจริญเวช																																																																																																		

	ใบสั่งงาน (Job Sheet)	
	ชื่อวิชา การพัฒนาเว็บเพจด้วยภาษา HTML	ใบสั่งงาน 7.4 แผ่นที่ 2
	ชื่องาน การสร้างตารางในภาษา HTML	
<p>ลำดับขั้นการปฏิบัติงาน</p> <ol style="list-style-type: none"> 1. ศึกษาทำความเข้าใจเกี่ยวกับการใช้แท็กคำสั่งการกำหนดขนาดของตารางและการปรับค่าการแสดงผลข้อมูลในตาราง 2. ทดลองพิมพ์แท็กคำสั่งการสร้างตารางในภาษา HTML ด้วยโปรแกรม Notepad 3. บันทึกเอกสาร HTML ไว้ในโฟลเดอร์ Example ตั้งชื่อไฟล์ว่า test_table06.html 4. เรียกดูผลการบันทึกเว็บเพจ ผ่านเว็บเบราว์เซอร์ และสังเกตการแสดงผลในหน้าเว็บเพจของแต่ละไฟล์ <p>เครื่องมือ / อุปกรณ์</p> <ol style="list-style-type: none"> 1. เครื่องคอมพิวเตอร์ของนักเรียน 2. โปรแกรม Notepad ในการป้อนแท็กคำสั่งภาษา HTML 3. โปรแกรมเว็บเบราว์เซอร์ในการแสดงผลหน้าเว็บเพจ เช่น Google Chrome <p>เวลาในการปฏิบัติงาน : 10 นาที</p> <p>เกณฑ์การประเมิน : แบบประเมินผลใบสั่งงานที่ 7.4</p>		

	ใบสั่งงาน (Job Sheet)																																																																																																																			
	ชื่อวิชา การพัฒนาเว็บเพจด้วยภาษา HTML			ใบสั่งงาน 7.5 แผ่นที่ 1																																																																																																																
	ชื่องาน การสร้างตารางในภาษา HTML																																																																																																																			
<p>คำสั่ง: ให้นักเรียนทำแบบฝึกปฏิบัติดังต่อไปนี้ (สัปดาห์ที่ 9) ให้นักเรียนทดลองใช้คำสั่งการสร้างตารางในภาษา HTML ตามตัวอย่างที่ผ่านมา และบันทึกข้อมูลไว้ในไฟล์เดอร์ Example ตั้งชื่อไฟล์ว่า test_table07.html</p> <p>ตัวอย่างที่ 7.7 สร้างตารางใบรายชื่อของนักเรียนระดับ ปวช.1 ทส. วิทยาลัยเทคนิคสุราษฎร์ธานี ตั้งชื่อไฟล์ว่า test_table07.html ดังภาพต่อไปนี้</p> <p style="text-align: center; color: orange;">ตารางใบรายชื่อของนักเรียนระดับ ปวช.1 ทส.</p> <p style="text-align: center; color: blue;">วิทยาลัยเทคนิคสุราษฎร์ธานี</p> <table border="1" style="width: 100%; border-collapse: collapse;"> <thead> <tr style="background-color: #FFD700;"> <th>ลำดับ</th> <th>รหัสประจำตัว</th> <th>ชื่อ - สกุล</th> <th colspan="4">หมายเหตุ</th> </tr> </thead> <tbody> <tr><td>1</td><td>5929010027</td><td>ณัฐชนน จันทร์ประดิษฐ์</td><td style="background-color: #90EE90;"></td><td style="background-color: #ADD8E6;"></td><td style="background-color: #FFDAB9;"></td><td style="background-color: #DDA0DD;"></td></tr> <tr><td>2</td><td>5929010028</td><td>ดิศรณ์ สวัสดิ์</td><td style="background-color: #90EE90;"></td><td style="background-color: #ADD8E6;"></td><td style="background-color: #FFDAB9;"></td><td style="background-color: #DDA0DD;"></td></tr> <tr><td>3</td><td>5929010029</td><td>ตระกูล ชัยรักษา</td><td style="background-color: #90EE90;"></td><td style="background-color: #ADD8E6;"></td><td style="background-color: #FFDAB9;"></td><td style="background-color: #DDA0DD;"></td></tr> <tr><td>4</td><td>5929010030</td><td>ธนภูมิ ยิ่งชู</td><td style="background-color: #90EE90;"></td><td style="background-color: #ADD8E6;"></td><td style="background-color: #FFDAB9;"></td><td style="background-color: #DDA0DD;"></td></tr> <tr><td>5</td><td>5929010031</td><td>นิติธร อินทฤกษ์</td><td style="background-color: #90EE90;"></td><td style="background-color: #ADD8E6;"></td><td style="background-color: #FFDAB9;"></td><td style="background-color: #DDA0DD;"></td></tr> <tr><td>6</td><td>5929010032</td><td>นิศากร อาจิวชัย</td><td style="background-color: #90EE90;"></td><td style="background-color: #ADD8E6;"></td><td style="background-color: #FFDAB9;"></td><td style="background-color: #DDA0DD;"></td></tr> <tr><td>7</td><td>5929010033</td><td>ปุณยวีร์ รัตนฐากูร</td><td style="background-color: #90EE90;"></td><td style="background-color: #ADD8E6;"></td><td style="background-color: #FFDAB9;"></td><td style="background-color: #DDA0DD;"></td></tr> <tr><td>8</td><td>5929010034</td><td>พัชริยะ รวยจินดา</td><td style="background-color: #90EE90;"></td><td style="background-color: #ADD8E6;"></td><td style="background-color: #FFDAB9;"></td><td style="background-color: #DDA0DD;"></td></tr> <tr><td>9</td><td>5929010035</td><td>พิชญ์สินี ช่วยลม</td><td style="background-color: #90EE90;"></td><td style="background-color: #ADD8E6;"></td><td style="background-color: #FFDAB9;"></td><td style="background-color: #DDA0DD;"></td></tr> <tr><td>10</td><td>5929010036</td><td>ภัทราภรณ์ นุ่นสังข์</td><td style="background-color: #90EE90;"></td><td style="background-color: #ADD8E6;"></td><td style="background-color: #FFDAB9;"></td><td style="background-color: #DDA0DD;"></td></tr> <tr><td>11</td><td>5929010037</td><td>ภาณุมาศ อารนอลด์</td><td style="background-color: #90EE90;"></td><td style="background-color: #ADD8E6;"></td><td style="background-color: #FFDAB9;"></td><td style="background-color: #DDA0DD;"></td></tr> <tr><td>12</td><td>5929010038</td><td>วรพล ภูเจริญ</td><td style="background-color: #90EE90;"></td><td style="background-color: #ADD8E6;"></td><td style="background-color: #FFDAB9;"></td><td style="background-color: #DDA0DD;"></td></tr> <tr><td>13</td><td>5929010039</td><td>ศุภณัฐ โครซ่า</td><td style="background-color: #90EE90;"></td><td style="background-color: #ADD8E6;"></td><td style="background-color: #FFDAB9;"></td><td style="background-color: #DDA0DD;"></td></tr> <tr><td>14</td><td>5929010040</td><td>อังก์วรา โมราศิลป์</td><td style="background-color: #90EE90;"></td><td style="background-color: #ADD8E6;"></td><td style="background-color: #FFDAB9;"></td><td style="background-color: #DDA0DD;"></td></tr> <tr><td>15</td><td>5929010041</td><td>อารยา เจริญเวช</td><td style="background-color: #90EE90;"></td><td style="background-color: #ADD8E6;"></td><td style="background-color: #FFDAB9;"></td><td style="background-color: #DDA0DD;"></td></tr> </tbody> </table>					ลำดับ	รหัสประจำตัว	ชื่อ - สกุล	หมายเหตุ				1	5929010027	ณัฐชนน จันทร์ประดิษฐ์					2	5929010028	ดิศรณ์ สวัสดิ์					3	5929010029	ตระกูล ชัยรักษา					4	5929010030	ธนภูมิ ยิ่งชู					5	5929010031	นิติธร อินทฤกษ์					6	5929010032	นิศากร อาจิวชัย					7	5929010033	ปุณยวีร์ รัตนฐากูร					8	5929010034	พัชริยะ รวยจินดา					9	5929010035	พิชญ์สินี ช่วยลม					10	5929010036	ภัทราภรณ์ นุ่นสังข์					11	5929010037	ภาณุมาศ อารนอลด์					12	5929010038	วรพล ภูเจริญ					13	5929010039	ศุภณัฐ โครซ่า					14	5929010040	อังก์วรา โมราศิลป์					15	5929010041	อารยา เจริญเวช				
ลำดับ	รหัสประจำตัว	ชื่อ - สกุล	หมายเหตุ																																																																																																																	
1	5929010027	ณัฐชนน จันทร์ประดิษฐ์																																																																																																																		
2	5929010028	ดิศรณ์ สวัสดิ์																																																																																																																		
3	5929010029	ตระกูล ชัยรักษา																																																																																																																		
4	5929010030	ธนภูมิ ยิ่งชู																																																																																																																		
5	5929010031	นิติธร อินทฤกษ์																																																																																																																		
6	5929010032	นิศากร อาจิวชัย																																																																																																																		
7	5929010033	ปุณยวีร์ รัตนฐากูร																																																																																																																		
8	5929010034	พัชริยะ รวยจินดา																																																																																																																		
9	5929010035	พิชญ์สินี ช่วยลม																																																																																																																		
10	5929010036	ภัทราภรณ์ นุ่นสังข์																																																																																																																		
11	5929010037	ภาณุมาศ อารนอลด์																																																																																																																		
12	5929010038	วรพล ภูเจริญ																																																																																																																		
13	5929010039	ศุภณัฐ โครซ่า																																																																																																																		
14	5929010040	อังก์วรา โมราศิลป์																																																																																																																		
15	5929010041	อารยา เจริญเวช																																																																																																																		

	ใบสั่งงาน (Job Sheet)	
	ชื่อวิชา การพัฒนาเว็บเพจด้วยภาษา HTML	ใบสั่งงาน 7.5 แผ่นที่ 2
	ชื่องาน การสร้างตารางในภาษา HTML	
<p>ลำดับขั้นการปฏิบัติงาน</p> <ol style="list-style-type: none"> 1. ศึกษาทำความเข้าใจเกี่ยวกับการใช้แท็กคำสั่งการกำหนดขนาดของตารางและการปรับค่าการแสดงผลข้อมูลในตาราง 2. ทดลองพิมพ์แท็กคำสั่งการสร้างตารางในภาษา HTML ด้วยโปรแกรม Notepad 3. บันทึกเอกสาร HTML ไว้ในโฟลเดอร์ Example ตั้งชื่อไฟล์ว่า test_table07.html 4. เรียกดูผลการบันทึกเว็บเพจ ผ่านเว็บเบราว์เซอร์ และสังเกตการแสดงผลในหน้าเว็บเพจของแต่ละไฟล์ <p>เครื่องมือ / อุปกรณ์</p> <ol style="list-style-type: none"> 1. เครื่องคอมพิวเตอร์ของนักเรียน 2. โปรแกรม Notepad ในการป้อนแท็กคำสั่งภาษา HTML 3. โปรแกรมเว็บเบราว์เซอร์ในการแสดงผลหน้าเว็บเพจ เช่น Google Chrome <p>เวลาในการปฏิบัติงาน : 25 นาที</p> <p>เกณฑ์การประเมิน : แบบประเมินผลใบสั่งงานที่ 7.5</p>		

	ใบสั่งงาน (Job Sheet)	
	ชื่อวิชา การพัฒนาเว็บเพจด้วยภาษา HTML ชื่องาน การผสมผสานคอลัมน์	ใบสั่งงาน 7.6 แผ่นที่ 1
<p>คำสั่ง: ให้นักเรียนทำแบบฝึกปฏิบัติดังต่อไปนี้ (สัปดาห์ที่ 9)</p> <p>ให้นักเรียนทดลองใช้คำสั่งการผสมผสานคอลัมน์ ตามตัวอย่างต่อไปนี้ และบันทึกข้อมูลไว้ในไฟล์เตอร์</p> <p>Example ตั้งชื่อไฟล์ว่า test_table08.html</p> <p>ตัวอย่างที่ 7.7 การผสมผสานคอลัมน์ ตั้งชื่อไฟล์ว่า test_table08.html</p> <pre><html> <head> <title>การสร้างตาราง</title> </head> <body> การผสมผสานคอลัมน์
 <table border="1"> <tr><th>Name</th><th colspan="2">Telephone</th></tr> <tr><td>Duangrudee Senruang</td><td>088 756 7223</td> <td>077 272-168</td></tr> </table> </body> </html></pre> <p>ลำดับขั้นการปฏิบัติงาน</p> <ol style="list-style-type: none"> 1. ศึกษาทำความเข้าใจเกี่ยวกับการใช้แท็กคำสั่งการผสมผสานคอลัมน์ 2. ทดลองพิมพ์แท็กคำสั่งตามตัวอย่างที่ 7.7 การผสมผสานคอลัมน์ 3. บันทึกเอกสาร HTML ไว้ในไฟล์เตอร์ Example ตั้งชื่อไฟล์ว่า test_table08.html 4. เรียกดูผลการบันทึกเว็บเพจ ผ่านเว็บเบราว์เซอร์ และสังเกตการแสดงผลในหน้าเว็บเพจของแต่ละไฟล์ <p>เครื่องมือ / อุปกรณ์</p> <ol style="list-style-type: none"> 1. เครื่องคอมพิวเตอร์ของนักเรียน 2. โปรแกรม Notepad ในการป้อนแท็กคำสั่งภาษา HTML 3. โปรแกรมเว็บเบราว์เซอร์ในการแสดงผลหน้าเว็บเพจ เช่น Google Chrome <p>เวลาในการปฏิบัติงาน : 10 นาที</p> <p>เกณฑ์การประเมิน : แบบประเมินผลใบสั่งงานที่ 7.6</p>		

	ใบสั่งงาน (Job Sheet)	
	ชื่อวิชา การพัฒนาเว็บเพจด้วยภาษา HTML	ใบสั่งงาน 7.6 แผ่นที่ 2
	ชื่องาน การผสมผสาน	
<p>คำสั่ง: ให้นักเรียนทำแบบฝึกปฏิบัติดังต่อไปนี้ (สัปดาห์ที่ 9)</p> <p>ให้นักเรียนทดลองใช้คำสั่งการผสมผสาน ตามตัวอย่างต่อไปนี้ และบันทึกข้อมูลไว้ในไฟล์เตอร์ Example ตั้งชื่อไฟล์ว่า test_table09.html</p> <p>ตัวอย่างที่ 7.8 การการผสมผสาน ตั้งชื่อไฟล์ว่า test_table09.html</p> <pre><!DOCTYPE HTML> <html> <head> <title>การสร้างตาราง</title> </head> <body> การผสมผสาน
 <table border="1"> <tr> <th>First Name:</th> <td>Mrs.Duangrudee Senruang</td> </tr> <tr> <th rowspan="2">Telephone:</th> <td>077-272-168</td> </tr> <tr> <td>088-756-7223</td> </tr> </table> </body> </html></pre> <p>ลำดับขั้นการปฏิบัติงาน</p> <ol style="list-style-type: none"> 1. ศึกษาทำความเข้าใจเกี่ยวกับการใช้แท็กคำสั่งการผสมผสาน 2. ทดลองพิมพ์แท็กคำสั่งตามตัวอย่างที่ 7.8 การผสมผสาน 3. บันทึกเอกสาร HTML ไว้ในไฟล์เตอร์ Example ตั้งชื่อไฟล์ว่า test_table09.html 4. เรียกดูผลการบันทึกเว็บเพจ ผ่านเว็บเบราว์เซอร์ และสังเกตการแสดงผลในหน้าเว็บเพจของแต่ละไฟล์ <p>เครื่องมือ / อุปกรณ์</p> <ol style="list-style-type: none"> 1. เครื่องคอมพิวเตอร์ของนักเรียน 2. โปรแกรม Notepad ในการป้อนแท็กคำสั่งภาษา HTML 3. โปรแกรมเว็บเบราว์เซอร์ในการแสดงผลหน้าเว็บเพจ เช่น Google Chrome <p>เวลาในการปฏิบัติงาน : 5 นาที</p> <p>เกณฑ์การประเมิน : แบบประเมินผลใบสั่งงานที่ 7.6</p>		